

Szanowni Państwo!

tym razem „Informator mieszkańca” poświęciliśmy kwestiom związanym z ochroną środowiska oraz zimowemu utrzymaniu dróg. Na tych 4 stronach, które warto wyrwać i zachować, znajdziecie Państwo poradnik Związku Międzygminnego GOAP o tym, jakie zasady związane z odbiorem odpadów będą obowiązywały od początku 2018 roku – nowością jest odbiór odpadów BIO, dlatego warto zwrócić uwagę na informacje. Ponadto, w trosce o czyste powietrze nad Murowaną Gośliną i okolicami podpowiadamy, jak palić w piecu, aby jednocześnie minimalizować zanieczyszczenie powietrza i emisję trujących gazów.

Z poważaniem
Monika Paluszkiewicz, redaktor „Goślińskiego biuletynu mieszkańców”

GOAP – nowe porządki

Od 1 stycznia 2018 r. zmieniają się obowiązujące przepisy dotyczące systemu gospodarowania odpadami na terenie gmin wchodzących w skład Związku Międzygminnego „Gospodarka Odpadami Aglomeracji Poznańskiej”.

1. Pierwszą istotną zmianą jest **wycofanie się z konieczności oklejania worków kodami kreskowymi, które dotychczas należało umieścić na workach** z tworzywami sztucznymi, makułaturą, szkłem i odpadami zielonymi.
2. Kolejna zmiana dotyczyć będzie odbioru tzw. odpadów problemowych tj. zużytego sprzętu pochodzącego z gospodarstw domowych, mebli i innych odpadów wielkogabarytowych oraz zużytych opon z pojazdów o masie całkowitej do 3,5 t, które z obszarów zabudowy wielorodzinnej będą odbierane przez związek 12 razy w ciągu roku, natomiast z obszaru zabudowy jednorodzinnej - 2 razy w ciągu roku. Ważne jest, że odbiór odpadów z zabudowy jednorodzinnej będzie następował bez konieczności uprzedniego zgłoszenia, tj. po prostu zgodnie z ustalonym harmonogramem. Od przyszłego roku odbiór odpadów problemowych przez związek będzie odbywać się również na terenie rodzinnych ogrodów działkowych i działek rekreacyjnych z częstotliwością raz na pół roku.
3. Od stycznia przyszłego roku powstanie także **obowiązek segregowania odpadów biodegradowalnych**, co za tym idzie, resztki żywności (bez mięsa), obierki z owoców i warzyw, przeterminowane owoce i warzywa, skorupki jaj, fusy po kawie i herbacie oraz trawa, liście, rozdrobnione gałęzie, pozostałości roślinne, kwiaty, resztki kwiatów ciętych i doniczkowych będą musiały być gromadzone i odbierane w dodatkowym, specjalnym pojemniku. Obowiązek zakupu pojemników na odpady ulegające biodegradacji ze szczególnym uwzględnieniem bioodpadów będzie spoczywał na właścicielach i zarządcach nieruchomości, którzy deklarują selektywną, jak i nieselektywną zbiórkę. Związek nie będzie zapewniał pojemników w ramach wnoszonej opłaty wynikającej ze składanej deklaracji o wysokości opłaty za gospodarowanie odpadów. Dodać należy, że mieszkańcy domów jednorodzinnych będą mogli do tych samych pojemników wrzucać również odpady zielone, nato-

miast w zabudowie wielomieszkaniowej podstawione powinny być pojemniki zarówno na odpady biodegradowalne, jak i odpady zielone. Właściciel nieruchomości będzie zobowiązany także do czyszczenia i dezynfekcji pojemników na odpady ulegające biodegradacji, a w przypadku ich zniszczenia uniemożliwiającego odbiór odpadów, do ich wymiany. Odbiór odpadów z ww. pojemników będzie następował po ich oznakowaniu naklejką oraz chipem przez wykonawcę.

NAJWAŻNIEJSZE ZASADY

Na terenie nieruchomości, na których zamieszkują mieszkańcy w zabudowie jednorodzinnej:

- odpady ulegające biodegradacji należy gromadzić w pojemnikach o pojemności 120 l do 240 l (l = litrów).

Na terenie nieruchomości, na których zamieszkują mieszkańcy w zabudowie wielorodzinnej:

- odpady ulegające biodegradacji należy gromadzić w pojemnikach o pojemności od 120 l do 1 100 l, z zastrzeżeniem, że do gromadzenia odpadów zielonych należy stosować pojemniki o pojemności 120 l do 33 000 l.

Na terenie nieruchomości, na których nie zamieszkują mieszkańcy a powstają odpady komunalne:

- odpady ulegające biodegradacji należy gromadzić w pojemnikach o pojemności 120 l do 1 100 l, natomiast na terenie rodzinnych ogrodów działkowych i działek rekreacyjnych należy gromadzić w pojemnikach o pojemności od 240 l do 1 100 l, z zastrzeżeniem, że do gromadzenia odpadów zielonych należy stosować pojemniki o poj. od 240 l do 33 000 l.

Pojemnik do gromadzenia odpadów BIO powinien spełniać pewne wymagania, takie jak:

- odpowiadać polskim normom EN 840-1, E-840-2, E840-3,
- posiadać atest PZH o braku negatywnego wpływu na otoczenie,
- pojemność 120 l do 240 l,

- być w kolorze brązowym,
- być wykonany z tworzywa HD-PE, odpornego na działanie promieniowania UV, niskich i wysokich temperatur, uszkodzenia mechaniczne, itp.,
- posiadać zintegrowane drugie dno w postaci kratki – rusztu trwale złączonego z pojemnikiem w celu odsączenia odcieku z pojemnika; ruszt powinien być uchylny, a elementy mocowania rusztu nie powinny wymagać interwencji użytkowników ani obsługi podczas normalnej eksploatacji, jak również mycia pojemników. Ruszt musi być tak zamocowany, aby nie wypadł przy wysypywaniu ani myciu, a jednocześnie jego wychylenie ma umożliwić umycie spodniej części rusztu. Ruszt musi posiadać minimum 4 nóżki opierające się o dno pojemnika,
- posiadać otwory wentylacyjne po bokach (o średnicy nie mniejszej niż 4 mm i nie większej niż 6 mm) równomiernie na całej powierzchni z wyłączeniem miski odciekowej,
- umożliwiać (poprzez swoją konstrukcję) ich opróżnianie przy użyciu grzebieniowego, obrotowego, bramowego lub hakowego mechanizmu załadunkowego pojazdów przeznaczonych do odbioru odpadów,
- wyglądać estetycznie, być trwale zamykany i czytelnie oznakowany,
- zapewnić możliwość montażu naklejki oraz transpondera (chipa),
- posiadać koła z pełną oponą gumową, osadzone na stalowej osi,
- być domykany (posiadać odpowiednią klapę) w celu zabezpieczenia przed dostępem do wód opadowych,
- klapa powinna posiadać dystanse umożliwiające wentylowanie zawartości.

Rekomenduje się wykorzystanie pojemników z rusztem, dedykowanych do gromadzenia odpadów BIO, które dzięki systemowi napowietrzania i parowania odcieków pozwalają uniknąć zagniewania odpadów, a tym samym ograniczają powstawanie ewentualnych odorów.



Odpady biodegradowalne odbierane będą przez cały rok. Na terenie nieruchomości, na których zamieszkują mieszkańcy w zabudowie jednorodzinnej odbiór tych odpadów odbywać się będzie w okresie od 1 kwietnia do 30 listopada nie rzadziej niż raz w tygodniu, natomiast od 1 grudnia do 31 marca nie rzadziej niż raz na dwa tygodnie. W zabudowie wielorodzinnej i zabudowie śródmiejskiej odbiór odpadów ulegających biodegradacji odbywać się będzie nie rzadziej niż dwa razy w tygodniu w okresie od 15 maja do 15 września oraz nie rzadziej niż raz w tygodniu w okresie od 16 września do 14 maja. W przypadku odpadów zielonych, odbiór będzie się odbywać nie rzadziej niż raz na dwa tygodnie w okresie od 1 kwietnia do 30 listopada, z zastrzeżeniem limitowania wskazanego w prawie miejscowym. Na terenie rodzinnych ogrodów działkowych i działek rekreacyjnych odbiór odpadów bio będzie prowadzony w okresie od 1 kwietnia do 30 listopada z częstotliwością - nie rzadziej niż raz w tygodniu, natomiast odbiór odpadów zielonych będzie prowadzony w okresie od 1 kwietnia do 30 listopada z częstotliwością - nie rzadziej niż raz na dwa tygodnie.

Od nowego roku związek międzygminny nadal będzie zapewniał i dostarczał pojemniki lub worki (w zależności od rodzaju zabudowy) na pozostałe odpady, tj. zmieszane odpady komunalne oraz odpady zbierane selektywnie (metale i tworzywa sztuczne, makulatura i szkło).

Dodatkowo wykonawca od 1 stycznia 2018 roku zobowiązany będzie do okresowego czyszczenia pozostałych pojemników (nie rzadziej niż raz w roku), z wyjątkiem pojemników na odpady ulegające biodegradacji, do których postawienia nie jest zobowiązany. Pojemniki będą poddawane myciu i dezynfekcji, a także konserwacji i wymianie w przypadku uszkodzenia lub zniszczenia. Właściciel nieruchomości zobligowany jest także utrzymywać dostarczone przez wykonawcę pojemniki w odpowiednim stanie sanitarnym, porządkowym i technicznym.

Joanna Jakubowska, ZM GOAP

BIO

ODPADY ULEGAJĄCE BIODEGRADACJI
ZE SZCZEGÓLNYM UWZGLĘDNIENIEM BIOODPADÓW

WRZUCAMY:

- TRAWĘ
- LIŚCIE
- ROZDROBNIONE GAŁĘZIE
- POZOSTAŁOŚCI ROŚLINNE
- KWIATY
- RESZTKI KWIATÓW CIĘTYCH I DONICZKOWYCH
- RESZTKI ŻYWNOSCI (BEZ MIĘSA)
- OBIERKI Z OWOCÓW I WARZYW
- PRZETERMINOWANE OWOCY I WARZYWA
- SKORUPKI JAJ
- FUSY PO KAWIE I HERBACIE

NIE WRZUCAMY:

- MIĘSA, KOŚCI I ODCHODÓW ZWIERZĄT
- ZIEMI, KAMIENI
- POPIOŁU

WWW.GOAP.ORG.PL

Czyste powietrze!

Coraz więcej polskich nazw widnieje w rankingach miast o najbardziej zanieczyszczonym powietrzu. Z problemem przekroczenia norm zanieczyszczenia (a także konsekwencji zdrowotnych!) borykają się właściwie wszystkie większe miasta, a i w mniejszych czasami nie da się otworzyć okna, aby wywietrzyć pomieszczenia.

Specjaliści twierdzą, że nie jest niezbędne (choć oczywiście wskazane i zalecane) wymienianie całkowicie sposobów ogrzewania, ponieważ zanieczyszczenia można zminimalizować już poprzez zmianę sposobu palenia w piecu czy kominku. Jeśli z komina domu wydobywa się bardzo gęsty, śmierdzący dym, to niekoniecznie musi oznaczać palenie śmieci. Często wynika z nieprawidłowych technik palenia w piecu, przez co marnujemy większość niespalonego paliwa (a więc z pewnością narażamy siebie na straty finansowe), a w dodatku trujemy toksycznymi substancjami siebie i otoczenie.

Zachęcamy mieszkańców do zapoznania się z grafikami, które pomogą stosować takie techniki palenia w piecu, które są mniej szkodliwe dla środowiska, a przy tym dla nas samych. Ich zastosowanie może sprawić, że nawet paląc w starym piecu, z komina nie będzie się wydostawał, jak dotąd, gęsty dym. (Grafiki zaczerpnięte z portalu czysteogrzewanie.pl, na którym osoby zainteresowane znajdują jeszcze więcej informacji na temat najbardziej ekonomicznych paliw, ochrony środowiska, efektywnego ogrzewania).

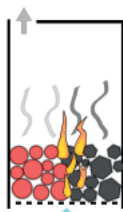
Monika Paluszkiewicz
główny specjalista ds. komunikacji społecznej
m.paluszkiewicz@murowana-goslina.pl
tel. 61 89 23 686

Poprawne metody palenia węglem i drewnem

w piecach i kotłach z wylotem spalin u góry paleniska



Dokładanie małymi porcjami
Dokładaj częściej, ale mniej, tak by zaraz po dołożeniu w palenisku hulały płomienie.

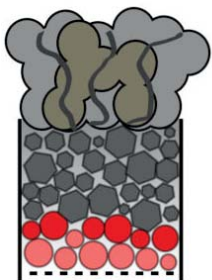


Dokładanie od boku
Przed dołożeniem przegarnij żar na jedną stronę rusztu i dołóż paliwo na pustą stronę obok żaru.




Rozpalanie od góry
Załaduj większą ilość paliwa, rozpalając ukłóż na wierzchu i po rozpaleniu nie musisz już nic dokładać.

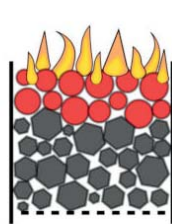
Ty decydujesz jak palisz



najgorzej

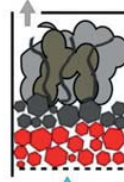


nieźle

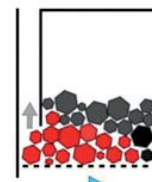


najlepiej

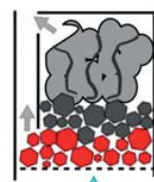
Są trzy rodzaje konstrukcji kotłów i pieców
a mimo to w każdym z nich przywykliśmy palić w taki sam sposób – przeważnie nieprawidłowy



górnego spalania
z wylotem spalin tylko **u góry** paleniska
~90% kotłów i pieców, wszystkie kominki

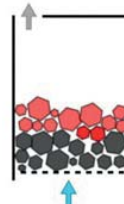


dolnego spalania
z wylotem spalin tylko **u dołu** paleniska

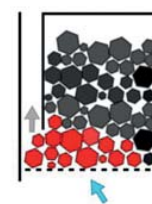


górnno-dolne
z wylotem spalin **u dołu i u góry** paleniska

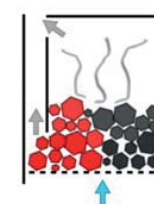
Jakimi metodami poprawnie w nich palić?



górnego spalania
- palenie od góry
- palenie krocząco
- dokładanie małymi porcjami



dolnego spalania
- palenie od dołu, najlepiej z pełnym załadunkiem
- palenie krocząco
- dokładanie małymi porcjami

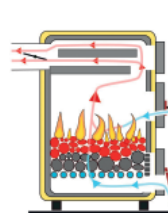


górnno-dolne
- palenie krocząco
- dokładanie małymi porcjami

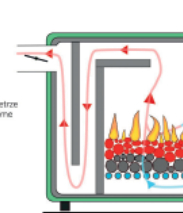
W których piecach i kotłach da się palić od góry?

Wszędzie gdzie wylot spalin z paleniska jest NAD paliwem.

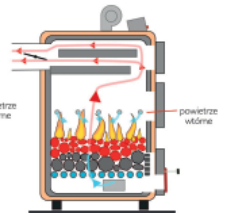
Dla poprawnego spalania w kotłach potrzebne jest **powietrze wtórne** (dopalające gazy), aczkolwiek nie jest ono niezbędne aby metoda w ogóle zadziałała.



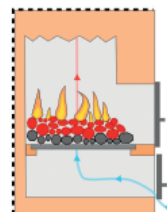
Kocioł z poziomym wymiennikiem



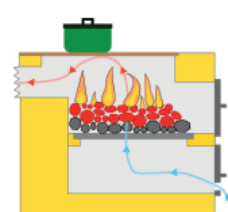
Kocioł z pionowym wymiennikiem



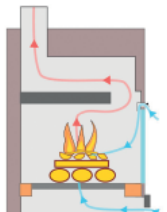
Kocioł z nadmuchem



Piec kafłowy



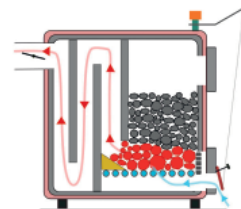
Piec kuchenny



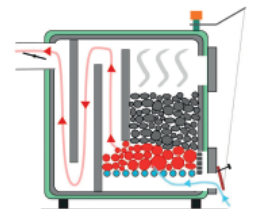
Kominak / piec na drewno

W których piecach i kotłach nie pali się od góry?

Wszędzie tam, gdzie wylot spalin z paleniska jest POD paliwem.



Kocioł dolnego spalania



Kocioł górnno-dolny

Przeważnie w takich kotłach najłatwiejsza droga dla powietrza wiedzie przez dół wlot i komory zapłonowe, co utrudnia lub uniemożliwia rozpalenie od góry.



ZIMOWE UTRZYMANIE DRÓG 2017/2018

Urząd Miasta i Gminy Murowana Goślina informuje, że usługami zimowego utrzymania dróg i ulic na terenie Miasta i Gminy Murowana Goślina będą zajmowały się następujące firmy:

1. Drogi wojewódzkie:

- obwodnica miasta na całej długości,
- DW nr 196 od skrzyżowania z sygnalizacją świetlną w Trojanowie w kierunku Wągrowca do granicy Gminy Skoki,
- DW nr 187 od ronda w Przebędowie w kierunku Obornik,

Kontakt do Oddziału WZDW w Murowanej Goślinie:

tel. (61) 812 23 41

Kontakt do WZDW dyżur zimowego utrzymania:

(61) 426 56 23, 603 559 169

Zimowe utrzymanie prowadzi na zlecenie WZDW firma PHU „BADERA”

2. Drogi powiatowe:

- 2025P: Radaszyn – Mściszewo – Starczanowo – Uchorowo,
- 2029P: skrzyżowanie ulic Rogozińskiej i Okrężnej z sygnalizacją świetlną w Przebędowie – Długa Goślina – granica Gminy,
- 2513P: skrzyżowanie ulic Rogozińskiej i Okrężnej z sygnalizacją świetlną w Przebędowie - Rondo Kombatantów na obwodnicy
- 2393P: Boduszewo – Głębocek – granica Gminy (do 31.12.2017 r. - zgodnie z Uchwałą nr XXXII/454/V/2017 Rady Powiatu w Poznaniu z dniem 1 stycznia 2018 r. ww. droga będzie drogą gminną),
- 2395P: Białęgi – Kąty – Długa Goślina,
- 2399P: Murowana Goślina – Rakownia – Kamińsko – Zielonka (zgodnie z Uchwałą nr XXXII/455/V/2017 Rady Powiatu w Poznaniu z dniem 1 stycznia 2018 r. ww. droga będzie drogą gminną),

Kontakt do Zarządu Dróg Powiatowych w Poznaniu

dyżur zimowego utrzymania: (61)8 593 446, 508 236 315

Zimowe utrzymanie prowadzi na zlecenie ZDP firma PHU „BADERA”

3. Drogi gminne:

- pozostałe poza wymienionymi powyżej
- wszystkie ulice w granicach administracyjnych Miasta Murowana Goślina (w tym również drogi powiatowe: ul. Poznańska, ul. Rogozińska, ul. Gnieźnieńska, ul. Wojska Polskiego oraz ul. Mściszewska)

Zimowe utrzymanie prowadzi na zlecenie ZDP: Konsorcjum AT – DROG Sp. z o.o. Sp.k.

Bartosz Staszak – 503 546 092

Łukasz Wysocki – 504 830 122

Problemy związane z zimowym utrzymaniem dróg gminnych na terenie naszej Gminy należy zgłaszać do Urzędu Miasta i Gminy Murowana Goślina pod numerem telefonu: (61) 892 36 11 w godzinach pracy urzędu: (poniedziałek; 8.00 – 17.30, wtorek – czwartek; 8.00 – 15.00, piątek; 8.00 - 12.30).

OBOWIĄZKI MIESZKAŃCÓW

Jednocześnie przypominamy, że zgodnie z art. 5 ust. 1 pkt. 4 Ustawy z dnia 13 września 1996 r. o utrzymaniu czystości i porządku gminach „**Właściciele nieruchomości zapewniają utrzymanie czystości i porządku przez uprzątnięcie błota, śniegu, lodu i innych zanieczyszczeń z chodników położonych wzdłuż nieruchomości, przy czym za taki chodnik uznaje się wydzieloną część drogi publicznej służącą dla ruchu pieszego położoną bezpośrednio przy granicy nieruchomości**”.